

Webhelyhasználat

6 790 látogatás

Előző: 0 (0,00%)

59,50% Visszafordulások aránya

Előző: 0,00% (0,00%)

13 696 oldalmegtekintés

Előző: 0 (0,00%)

00:01:45 Átlagos idő a webhelyen

Előző: 00:00:00 (0,00%)

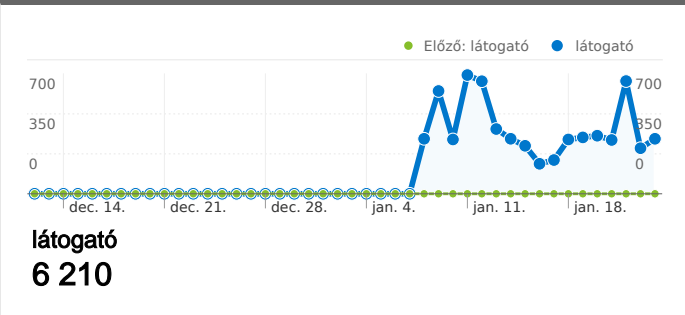
2,02 Oldal/látogatás

Előző: 0,00 (0,00%)

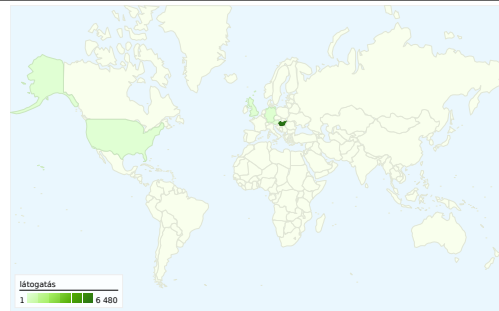
91,18% Új látogatások %-os aránya

Előző: 0,00% (0,00%)

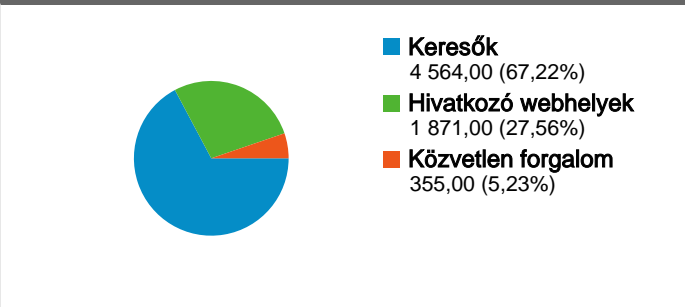
Látogatók áttekintése



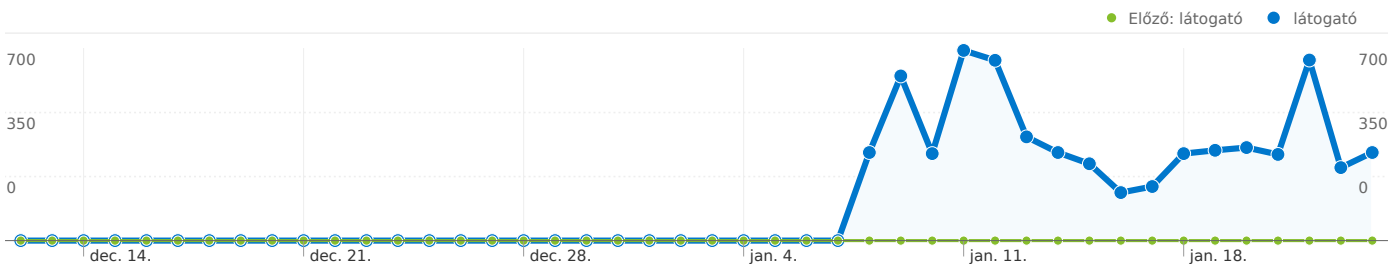
Térképfedvény



Forgalom forrásainak áttekintése



Tartalom áttekintése		
Oldalak	Oldalmegtekintések	Oldalmegtekintések %-os aránya
/		
2009.12.12. - 2010.01.24.	3 985	29,10%
2009.10.29. - 2009.12.11.	0	0,00%
Változás %-ban	100,00%	100,00%
/component/content/article/7-apeh-ingatlanado-kalkulator.html		
2009.12.12. - 2010.01.24.	3 793	27,69%
2009.10.29. - 2009.12.11.	0	0,00%
Változás %-ban	100,00%	100,00%
/iranyar-kalkulator-budapest.html		
2009.12.12. - 2010.01.24.	2 447	17,87%
2009.10.29. - 2009.12.11.	0	0,00%
Változás %-ban	100,00%	100,00%
/component/icalc/		
2009.12.12. - 2010.01.24.	1 199	8,75%
2009.10.29. - 2009.12.11.	0	0,00%
Változás %-ban	100,00%	100,00%
/component/content/article/6-ingatlanado-bevallas.html		
2009.12.12. - 2010.01.24.	529	3,86%
2009.10.29. - 2009.12.11.	0	0,00%
Változás %-ban	100,00%	100,00%



6 210 személy látogatta meg ezt a webhelyet

6 790 Látogatások

Előző: 0 (0,00%)

6 210 teljesen egyedi látogató

Előző: 0 (0,00%)

13 696 oldalmegtekintés

Előző: 0 (0,00%)

2,02 Átlagos oldalmegtekintés

Előző: 0,00 (0,00%)

00:01:45 Webhelyen töltött idő

Előző: 00:00:00 (0,00%)

59,50% Visszafordulások aránya

Előző: 0,00% (0,00%)

91,18% Új látogatások

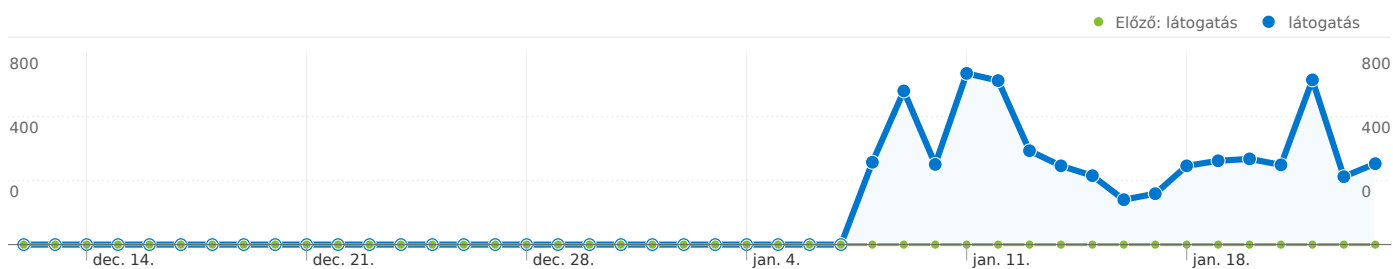
Előző: 0,00% (0,00%)

Technikai profil

Böngésző	Látogatások	Látogatások %-os aránya	Csatlakozási sebesség	Látogatások	Látogatások %-os aránya
Internet Explorer			DSL		
2009.12.12. - 2010.01.24.	3 703	54,54%	2009.12.12. - 2010.01.24.	2 760	40,65%
2009.10.29. - 2009.12.11.	0	0,00%	2009.10.29. - 2009.12.11.	0	0,00%
Változás %-ban	100,00%	100,00%	Változás %-ban	100,00%	100,00%
Firefox			Unknown		
2009.12.12. - 2010.01.24.	2 498	36,79%	2009.12.12. - 2010.01.24.	1 959	28,85%
2009.10.29. - 2009.12.11.	0	0,00%	2009.10.29. - 2009.12.11.	0	0,00%
Változás %-ban	100,00%	100,00%	Változás %-ban	100,00%	100,00%
Chrome			Cable		
2009.12.12. - 2010.01.24.	293	4,32%	2009.12.12. - 2010.01.24.	1 692	24,92%

2009.10.29. - 2009.12.11.	0	0,00%
Változás %-ban	100,00%	100,00%
Opera		
2009.12.12. - 2010.01.24.	181	2,67%
2009.10.29. - 2009.12.11.	0	0,00%
Változás %-ban	100,00%	100,00%
Safari		
2009.12.12. - 2010.01.24.	86	1,27%
2009.10.29. - 2009.12.11.	0	0,00%
Változás %-ban	100,00%	100,00%

2009.10.29. - 2009.12.11.	0	0,00%
Változás %-ban	100,00%	100,00%
Dialup		
2009.12.12. - 2010.01.24.	196	2,89%
2009.10.29. - 2009.12.11.	0	0,00%
Változás %-ban	100,00%	100,00%
T1		
2009.12.12. - 2010.01.24.	166	2,44%
2009.10.29. - 2009.12.11.	0	0,00%
Változás %-ban	100,00%	100,00%



A forgalmi források összesen 6 790 látogatást eredményeztek

5,23% Közvetlen forgalom

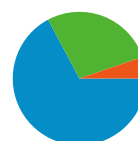
Előző: 0,00% (0,00%)

27,56% Hivatkozó webhelyek

Előző: 0,00% (0,00%)

67,22% Keresők

Előző: 0,00% (0,00%)



- Keresők**
4 564,00 (67,22%)
- Hivatkozó webhelyek**
1 871,00 (27,56%)
- Közvetlen forgalom**
355,00 (5,23%)

A forgalom legfőbb forrásai

Források	Látogatások	Látogatások %-os aránya
google (organic)		
2009.12.12. - 2010.01.24.	4 298	63,30%
2009.10.29. - 2009.12.11.	0	0,00%
Változás %-ban	100,00%	100,00%
ingatlanado.hu (referral)		
2009.12.12. - 2010.01.24.	825	12,15%
2009.10.29. - 2009.12.11.	0	0,00%
Változás %-ban	100,00%	100,00%
(direct) ((none))		
2009.12.12. - 2010.01.24.	355	5,23%
2009.10.29. - 2009.12.11.	0	0,00%
Változás %-ban	100,00%	100,00%
uj-epitesu.hu (referral)		
2009.12.12. - 2010.01.24.	325	4,79%
2009.10.29. - 2009.12.11.	0	0,00%
Változás %-ban	100,00%	100,00%
startlap.hu (referral)		
2009.12.12. - 2010.01.24.	317	4,67%
2009.10.29. - 2009.12.11.	0	0,00%

Kulcsszavak	Látogatások	Látogatások %-os aránya
apeh ingatlanadó kalkulátor		
2009.12.12. - 2010.01.24.	1 329	29,12%
2009.10.29. - 2009.12.11.	0	0,00%
Változás %-ban	100,00%	100,00%
vagyonadó törvény		
2009.12.12. - 2010.01.24.	568	12,45%
2009.10.29. - 2009.12.11.	0	0,00%
Változás %-ban	100,00%	100,00%
vagyonadó		
2009.12.12. - 2010.01.24.	537	11,77%
2009.10.29. - 2009.12.11.	0	0,00%
Változás %-ban	100,00%	100,00%
ingatlanadó kalkulátor apeh		
2009.12.12. - 2010.01.24.	448	9,82%
2009.10.29. - 2009.12.11.	0	0,00%
Változás %-ban	100,00%	100,00%
vagyonadó kalkulátor		
2009.12.12. - 2010.01.24.	292	6,40%
2009.10.29. - 2009.12.11.	0	0,00%

Változás %-ban

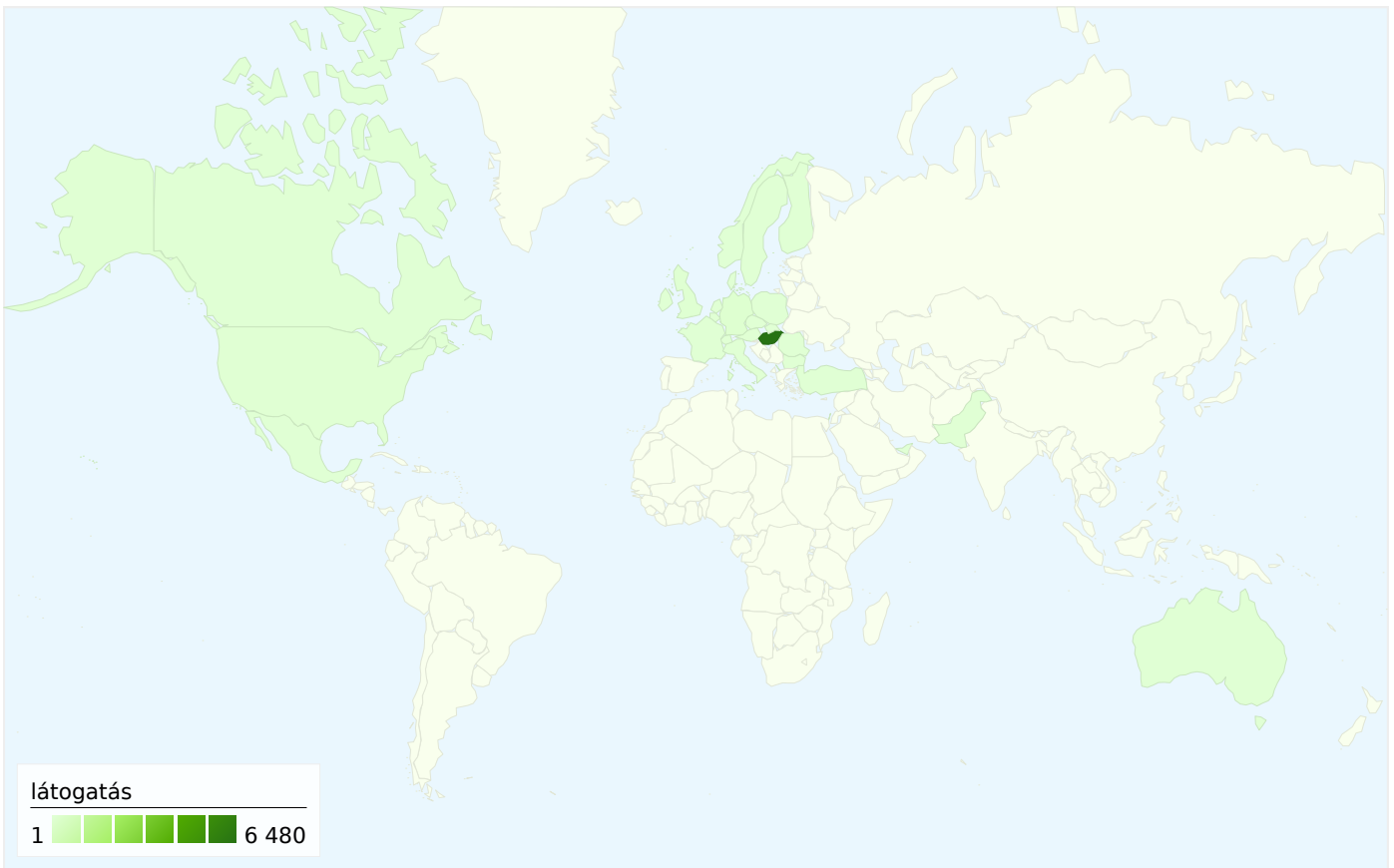
100,00%

100,00%

Változás %-ban

100,00%

100,00%

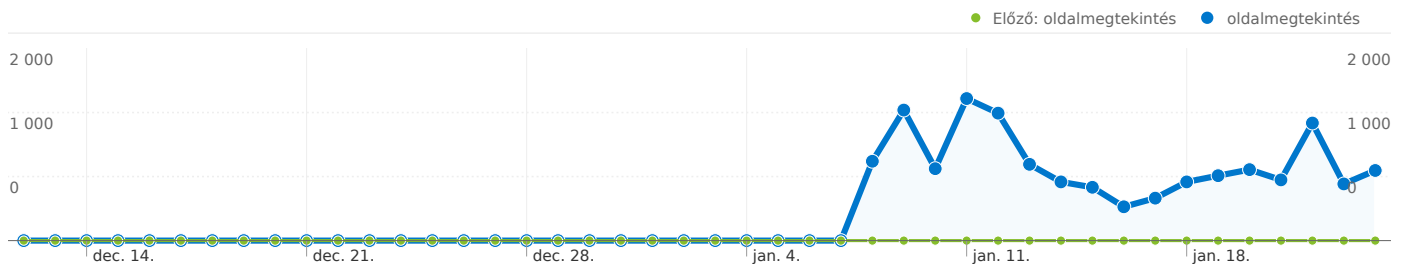


6 790 látogatás jött innen: 31 ország/tartomány

Webhelyhasználat

látogatás	Oldal/látogatás	Átlagos idő a webhelyen	Új látogatások %-os aránya	Visszafordulások aránya	
6 790 Előző: 0 (100,00%)	2,02 Előző: 0,00 (100,00%)	00:01:45 Előző: 00:00:00 (100,00%)	91,19% Előző: 0,00% (100,00%)	59,50% Előző: 0,00% (100,00%)	
Ország/tartomány	látogatás	Oldal/látogatás	Átlagos idő a webhelyen	Új látogatások %-os aránya	Visszafordulások aránya
Hungary					
2009. december 12. - 2010. január 24.	6 480	2,00	00:01:43	91,17%	59,83%
2009. október 29. - 2009. december 11.	0	0,00	00:00:00	0,00%	0,00%
Változás %-ban	100,00%	100,00%	100,00%	100,00%	100,00%
Germany					
2009. december 12. - 2010. január 24.	86	1,99	00:02:19	96,51%	61,63%
2009. október 29. - 2009. december 11.	0	0,00	00:00:00	0,00%	0,00%
Változás %-ban	100,00%	100,00%	100,00%	100,00%	100,00%
United Kingdom					
2009. december 12. - 2010. január 24.	45	2,24	00:02:39	84,44%	51,11%
2009. október 29. - 2009. december 11.	0	0,00	00:00:00	0,00%	0,00%
Változás %-ban	100,00%	100,00%	100,00%	100,00%	100,00%

United States					
2009. december 12. - 2010. január 24.	31	2,16	00:03:10	90,32%	45,16%
2009. október 29. - 2009. december 11.	0	0,00	00:00:00	0,00%	0,00%
Változás %-ban	100,00%	100,00%	100,00%	100,00%	100,00%
Austria					
2009. december 12. - 2010. január 24.	30	2,40	00:02:58	83,33%	53,33%
2009. október 29. - 2009. december 11.	0	0,00	00:00:00	0,00%	0,00%
Változás %-ban	100,00%	100,00%	100,00%	100,00%	100,00%
Sweden					
2009. december 12. - 2010. január 24.	16	1,81	00:00:57	87,50%	50,00%
2009. október 29. - 2009. december 11.	0	0,00	00:00:00	0,00%	0,00%
Változás %-ban	100,00%	100,00%	100,00%	100,00%	100,00%
Netherlands					
2009. december 12. - 2010. január 24.	16	2,00	00:02:00	93,75%	50,00%
2009. október 29. - 2009. december 11.	0	0,00	00:00:00	0,00%	0,00%
Változás %-ban	100,00%	100,00%	100,00%	100,00%	100,00%
France					
2009. december 12. - 2010. január 24.	12	2,00	00:01:36	91,67%	41,67%
2009. október 29. - 2009. december 11.	0	0,00	00:00:00	0,00%	0,00%
Változás %-ban	100,00%	100,00%	100,00%	100,00%	100,00%
Switzerland					
2009. december 12. - 2010. január 24.	9	5,89	00:03:42	100,00%	33,33%
2009. október 29. - 2009. december 11.	0	0,00	00:00:00	0,00%	0,00%
Változás %-ban	100,00%	100,00%	100,00%	100,00%	100,00%
Italy					
2009. december 12. - 2010. január 24.	7	1,86	00:01:58	100,00%	42,86%
2009. október 29. - 2009. december 11.	0	0,00	00:00:00	0,00%	0,00%
Változás %-ban	100,00%	100,00%	100,00%	100,00%	100,00%
					1 - 10 / 31



Ennek a webhelynek az oldalait összesen 13 696 alkalommal tekintették meg

13 696 Oldalmegettekintések

Előző: 0 (0,00%)

9 707 Egyedi megettekintések

Előző: 0 (0,00%)

59,50% Visszafordulások aránya

Előző: 0,00% (0,00%)

Legnépszerűbb tartalom

Oldalak	Oldalmegettekintések	Oldalmegettekintések %-os aránya
/		
2009.12.12. - 2010.01.24.	3 985	29,10%
2009.10.29. - 2009.12.11.	0	0,00%
Változás %-ban	100,00%	100,00%
/component/content/article/7-apeh-ingatlanado-kalkulator.html		
2009.12.12. - 2010.01.24.	3 793	27,69%
2009.10.29. - 2009.12.11.	0	0,00%
Változás %-ban	100,00%	100,00%
/iranyar-kalkulator-budapest.html		
2009.12.12. - 2010.01.24.	2 447	17,87%
2009.10.29. - 2009.12.11.	0	0,00%
Változás %-ban	100,00%	100,00%
/component/icalc/		
2009.12.12. - 2010.01.24.	1 199	8,75%
2009.10.29. - 2009.12.11.	0	0,00%
Változás %-ban	100,00%	100,00%
/component/content/article/6-ingatlanado-bevallas.html		
2009.12.12. - 2010.01.24.	529	3,86%
2009.10.29. - 2009.12.11.	0	0,00%

